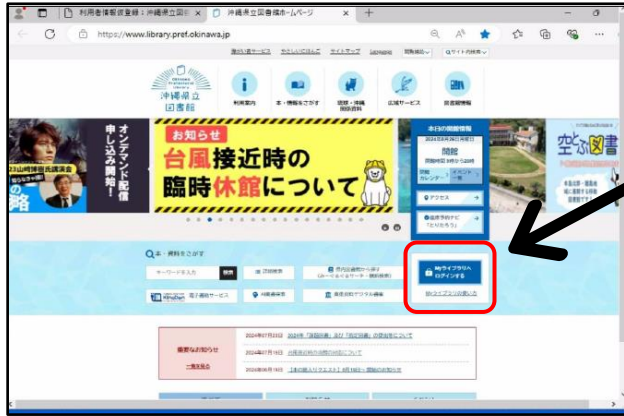




オンライン利用者登録

オンラインで県立図書館の利用カードの申請ができます。

2ステップ（①基本情報登録②本人確認登録）で登録可能です！



県立図書館ホームページにあるボタンをクリックします。



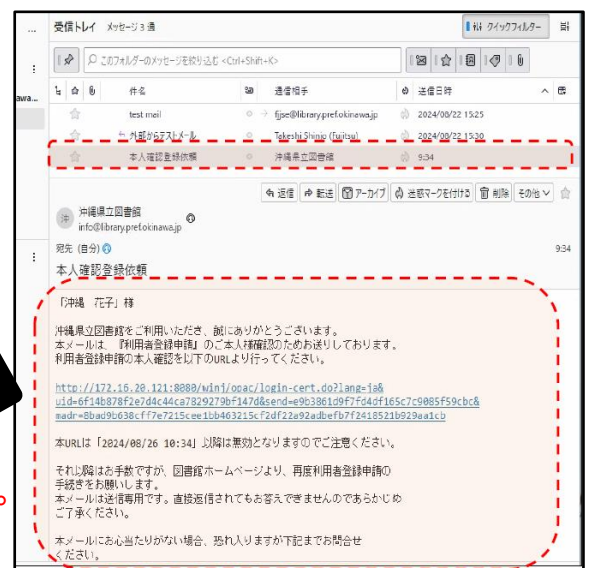
ステップ1 基本情報の登録（名前、生年月日、住所、電話番号、メールアドレスなど）

1. 利用者情報仮登録画面で必須項目をすべて入力し、登録ボタンを押します。



入力された項目の確認画面が表示されたら、内容に間違いがないか確認後、再度登録ボタンを押してください。

2. 設定したメールアドレスへ仮登録のメールが送信されます。記載されているURL（有効時間60分）から本人確認情報の登録を行ってください。



※この時点ではまだ利用者登録申込みは完了していません。案内メールをご確認の上、引き続き登録をお願いします。



ステップ2 本人確認情報の登録

(運転免許証、健康保険資格確認書、学生証、マイナンバーなど氏名・生年月日・住所が確認できる身分証明書を登録)

1. 利用者情報仮登録画面で入力した【メールアドレス】と【生年月日8桁】を入力してログインします。




(例：1901年8月1日生まれの場合、19010801)

① プライバシーポリシーの内容を確認後、【図書館の本人確認の利用規定を確認しました。】にチェック☑をいれてください。

スクロールしてください

② 添付するファイルの種類を選びます。

③ 【ファイルを選択】を押して添付する画像ファイルを選びます。



- ・ 運転免許証・健康保険資格確認書・学生証・障がい者手帳は両面の画像を添付してください。
- ・ マイナンバーカードは表面のみ添付ください。(生年月日と住所の記載がある身分証明書必須)

2.

ファイルをアップロード後、本人確認登録画面に選択した画像が表示されていることを確認し登録ボタンを押します。

3.

登録したメールアドレスに“本人確認登録結果”の受信メールが届いたら申込完了です。本登録完了のご連絡があるまでしばらくお待ちください。

